

Простой блок управления рольставнями, освещением  
Для двигателя переменного тока 220 В,  
остановка по сетевым концевым выключателям,  
с аварийным автоматическим выключением по таймеру.

## ВНИМАНИЕ !

- Перед подключением блока управления к рольставням необходимо отрегулировать механические сетевые концевые выключатели остановки открытия и закрытия.
- После первого включения в сеть и старта рольставни двигаются на открытие.
- Для изменения направления вращения двигателя необходимо поменять местами контакты L1 и L2
- При использовании одного блока управления для параллельной работы нескольких рольставен необходимо на каждую рольставню установить блок сопряжения.
- При использовании радиоканала необходимо подключить антенну.

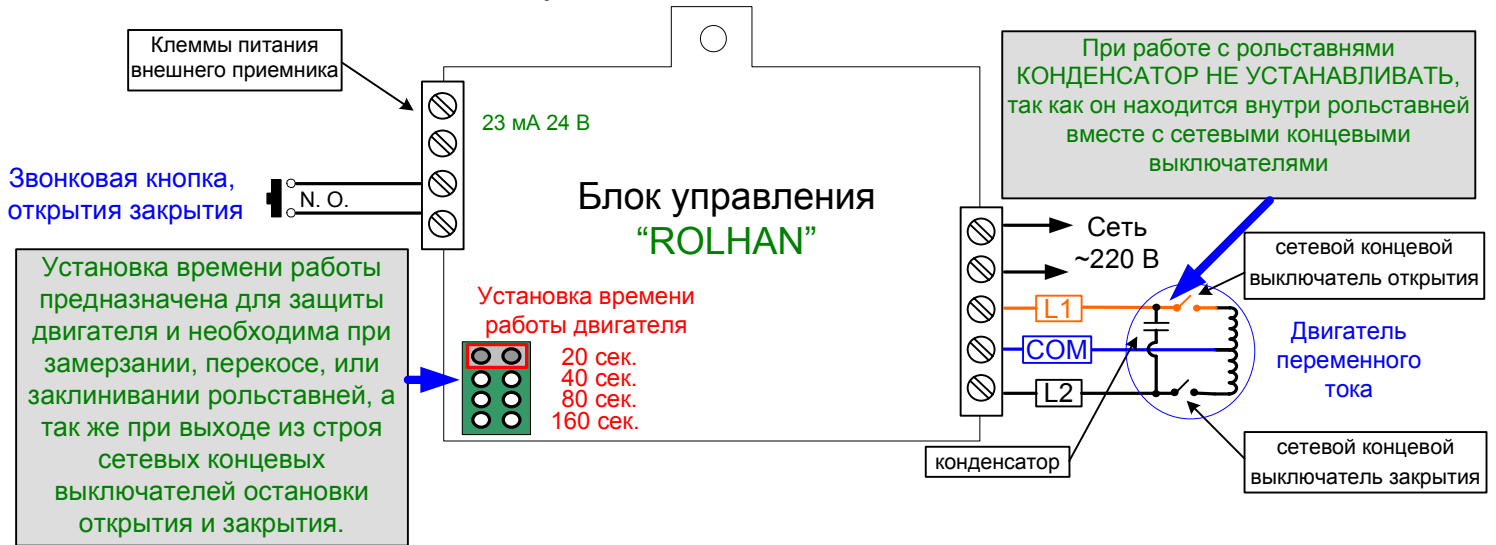
Блок управления ROLHAN

С радиоканалом  
CAME

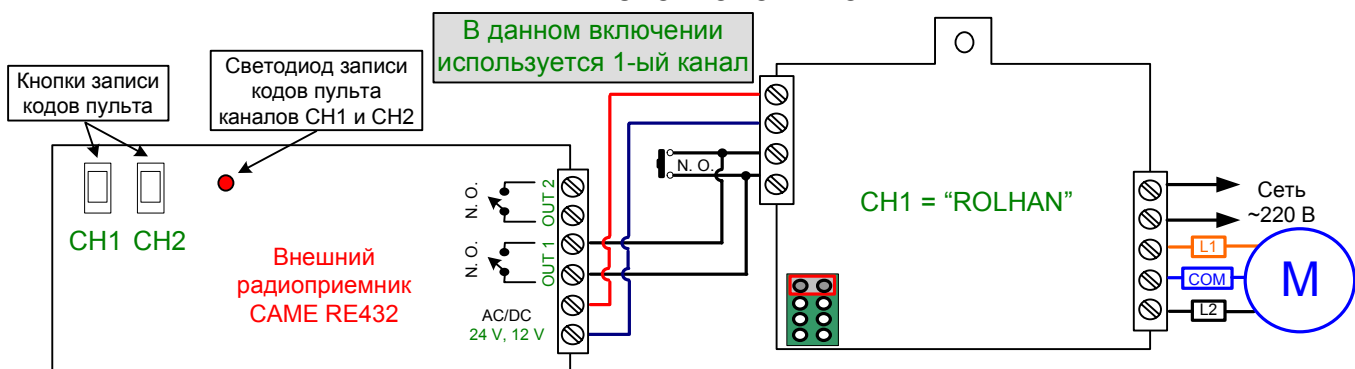
С радиоканалом  
MARANTEC



## Управление звонковой кнопкой

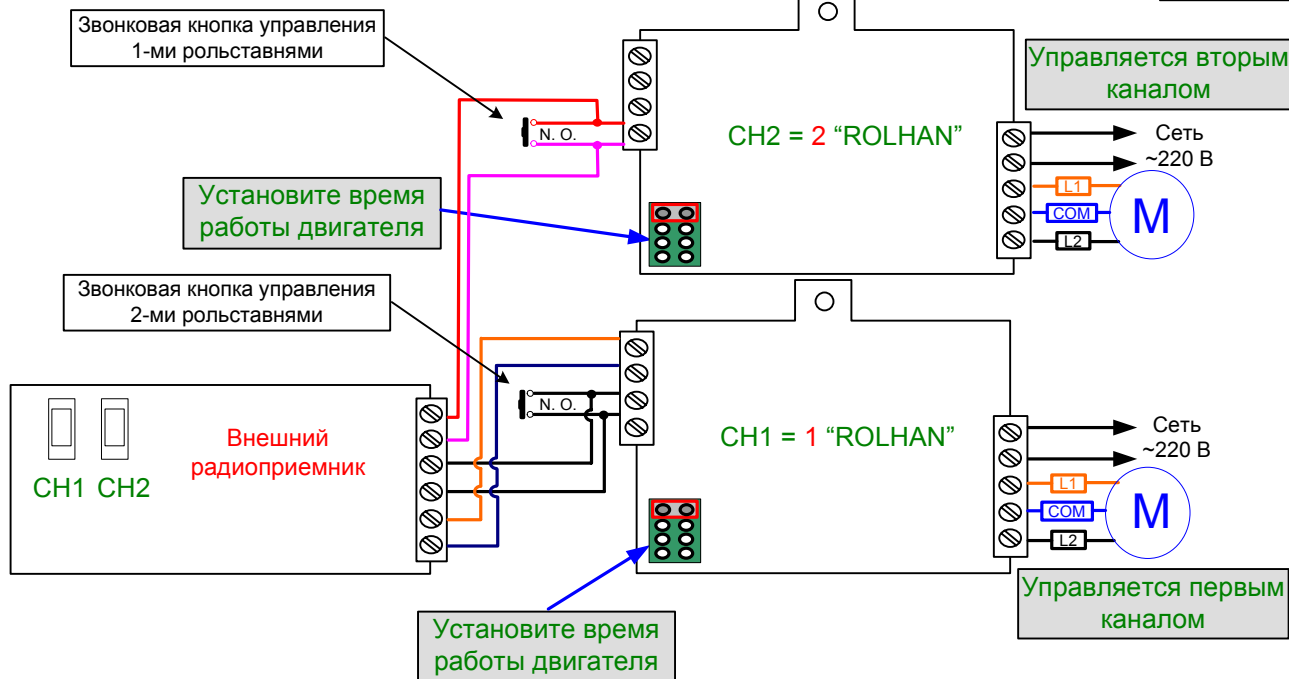


## Управление от внешнего радиоканала (CAME, MARANTEC) И ЗВОНКОВОЙ КНОПКИ

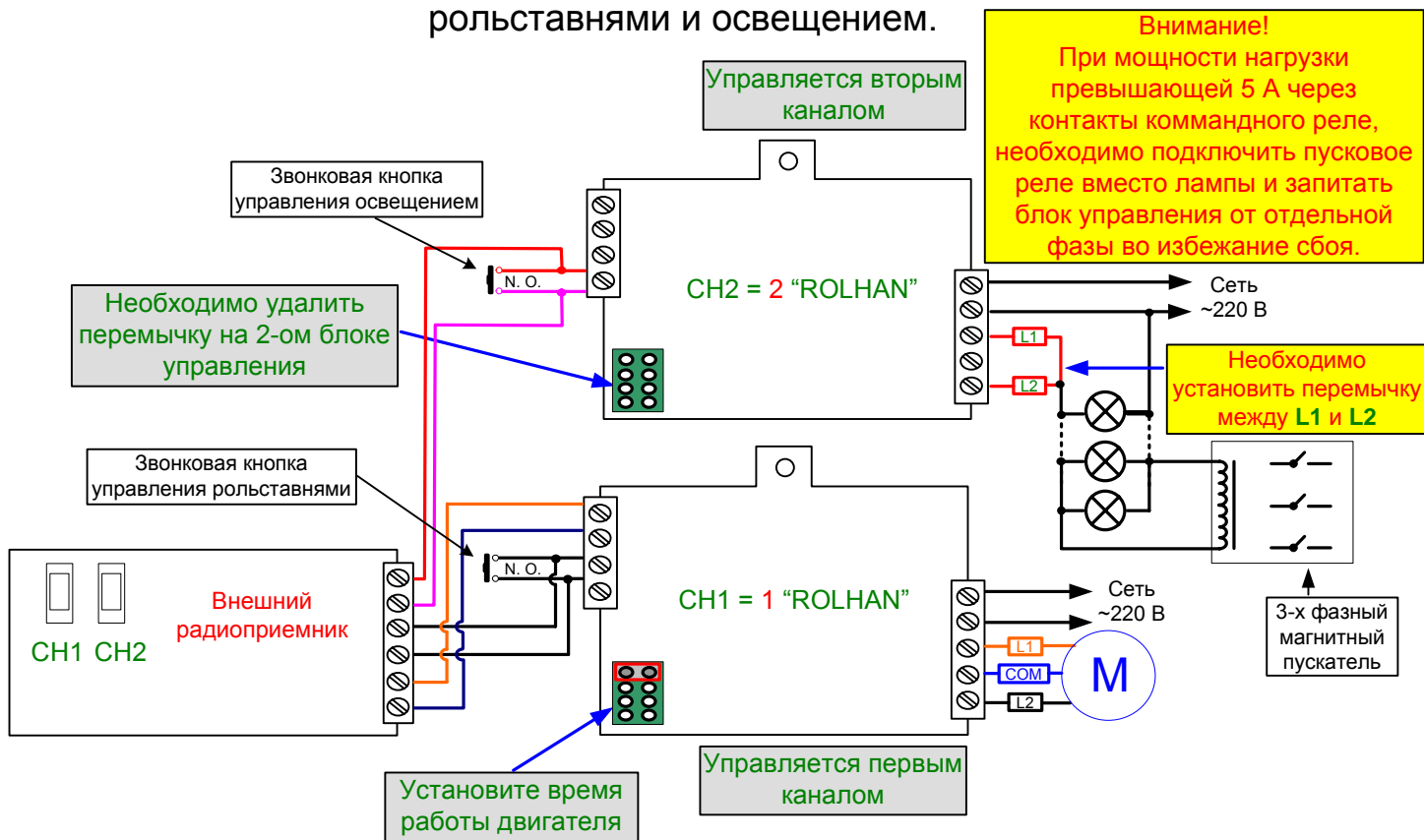


## Независимое управление 2-мя рольставнями от внешнего радиоканала и звонковых кнопок.

**DOORHAN  
ROLHAN**



## Независимое управление от внешнего радиоканала рольставнями и освещением.



## Работа блока.

Блок позволяет производить управление рольставнями кратковременным нажатием на звонковую кнопку (или кнопку пульта) в пошаговом режиме (открытие - стоп - закрытие - стоп). Установите необходимое время подачи питания на двигатель рольставен. Оно должно превышать время полного открытия рольставен. Для выполнения разных функций (вторые рольставни или свет) необходимо установить по одному блоку на каждую отдельную функцию. Блок питается переменным напряжением 220 В.